

? 01 Tipp: Openboard für den Unterricht

Hier mein Tipp für die Nutzung einer schönen kostenfreien Software am Whiteboard/ Beamer/ Smart-TV.

Ihr installiert [Openboard](#) auf Euren Schulungs-PC und verbindet dann das Notebook mittels HDMI-Kabel

und für die Touch-Funktion zusätzlich mit USB.

Der Vorteil: Automatische Speicherung, alle Zeichnungen verbleiben auf Eurem Notebook, PDF-Export mit einem Klick

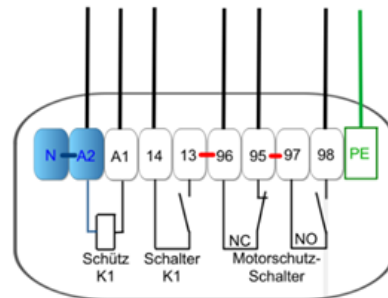
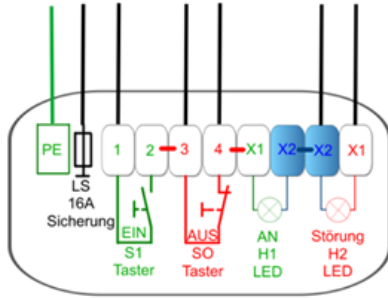
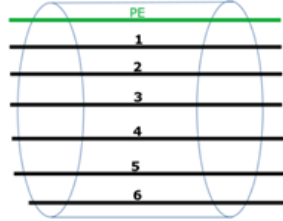
Optional lässt sich das ganz noch perfektionieren mit einem Stifttablett. Ich nutze dafür das

[Walcom Intuos S.](#)

Der Weg aus der Kreidezeit ?

Deine Aufgabe:
Verbinde die 7-Ader
Leitung nach Plan

7 Ader Leitung



Wacom Intuos S

[Jetzt kaufen](#)



Wacom Intuos S
mit Bluetooth

[Jetzt kaufen](#)



Wacom Intuos M
mit Bluetooth

[Jetzt kaufen](#)

Version #3

Erstellt: 2025-05-23 07:16:44 UTC von Varut

Zuletzt aktualisiert: 2025-05-23 09:09:29 UTC von Varut